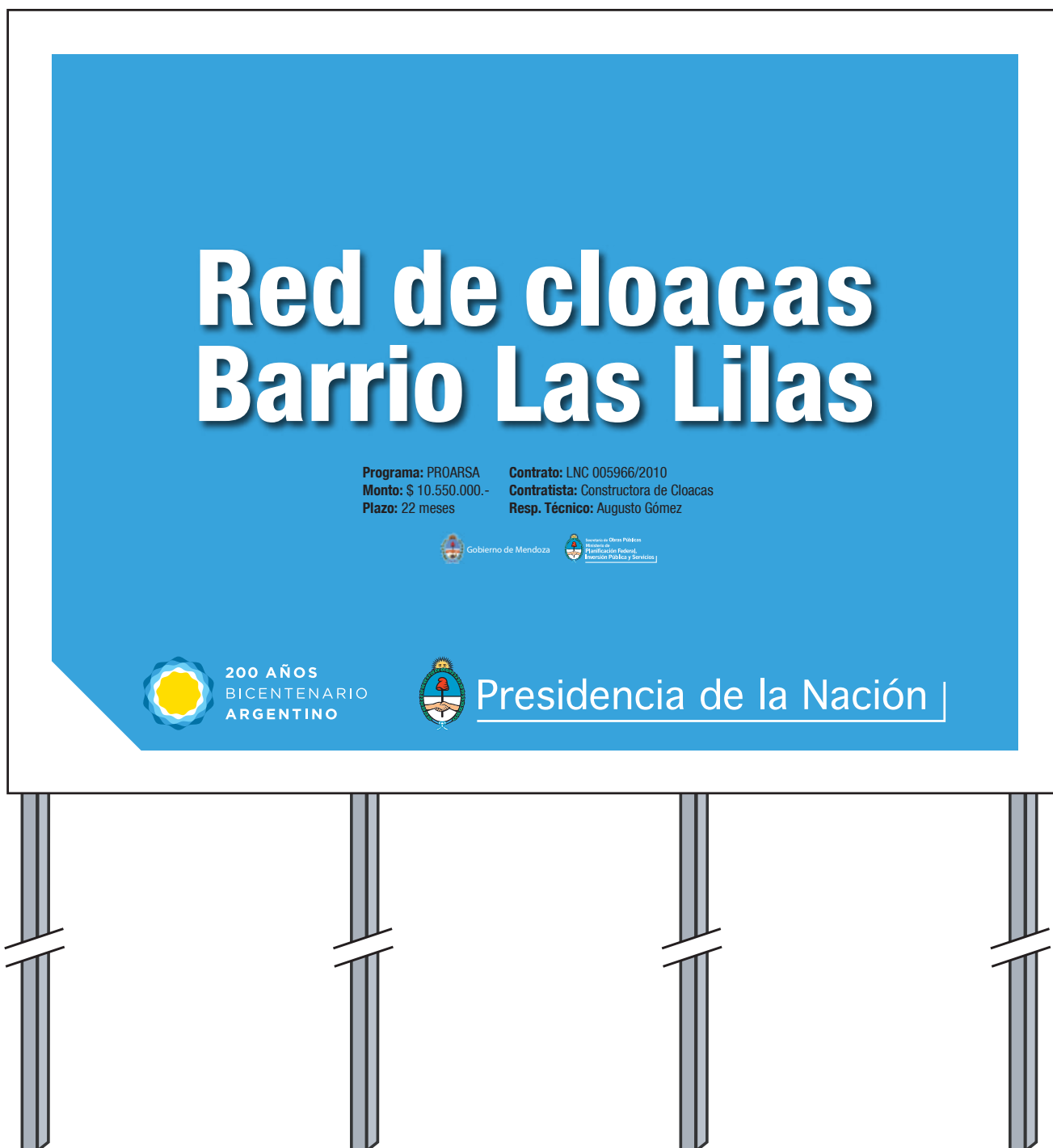


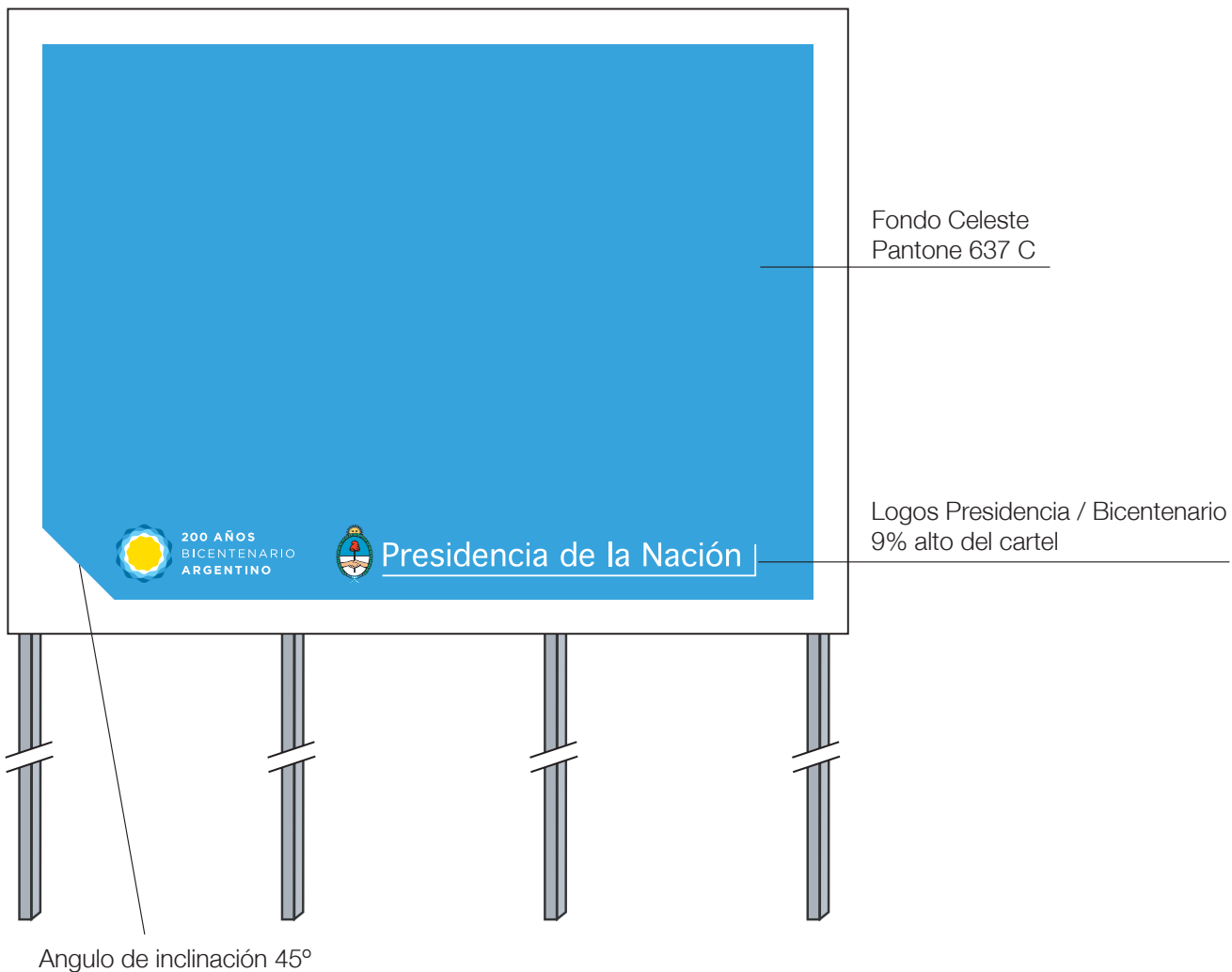
Manual de aplicación
Diseño de cartel
con detalle de Obra
Plan de Obras Públicas



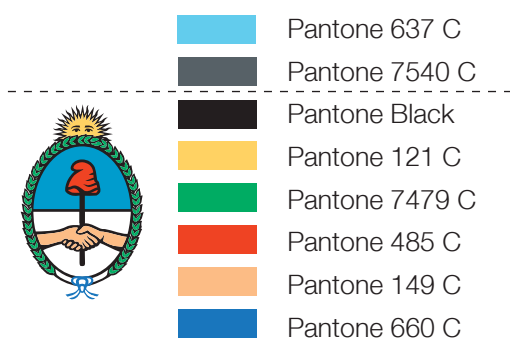
Modelo de cartel con detalle de Obra



Elementos fijos



Colores Pantone




Elementos variables

Pantone 072 C

	<p>Faja Obra Terminada^(*) Texto blanco Helvetica Neue 77 Bold Condensed Tipografía al 50% alto texto obra</p> <p>Obra Texto (siempre en dos líneas) Blanco / sombra negra 75% Helvetica Neue 87 Heavy Condensed Tipografía al 10% alto del cartel</p> <p>Datos Técnicos Texto negro Helvetica Neue 77 Bold Condensed / 57 Condensed 15% alto texto obra</p> <p>Logos Siempre debe ir un logo por cada nivel de gobierno. Ej.: municipio, provincia, nación. 40% alto logo Presidencia</p>
---	---

(*) No aplicará en caso de Obra en ejecución.

Colores Pantone



	Pantone 637 C
	Pantone 7540 C
	Pantone Black
	Pantone 121 C
	Pantone 7479 C
	Pantone 485 C
	Pantone 149 C
	Pantone 660 C

Tipografía

Helvetica Neue 87 - Heavy Condensed
ABCDEFGHIJKLMNÑOPQRSTUVWXYZ
abcdefghijklmnñopqrstuvwxyz 1234567890

Helvetica Neue 77 - Bold Condensed
ABCDEFGHIJKLMNÑOPQRSTUVWXYZ
abcdefghijklmnñopqrstuvwxyz1234567890

Helvetica Neue 57 - Condensed
ABCDEFGHIJKLMNÑOPQRSTUVWXYZ
abcdefghijklmnñopqrstuvwxyz1234567890